

Uro-Tainer 0.02 % Polihexanidă Fără PVC

Soluție pentru întreținerea cateterelor
uretrale și suprapubiene.

Steril, apirogen

Compoziție:

100 ml soluție conține:
polihexametilen biguanidă
(polihexanidă, PHMB)
Sorbitol
în apă pentru preparate injectabile

0.02 g
5.0 g

Descriere:

O soluție pentru întreținerea cateterelor permanente și a cateterelor suprapubiene pentru a ajuta la eliminarea depunerilor, țesuturilor reziduale, a cheagurilor și a resturilor mucoaselor. Uro-Tainer® Polihexanide 0,02%, susținută de proprietatea de conservare a Polihexanidei (PHMB), ajută la reducerea colonizării bacteriene a cateterului și menținerea bunelor condiții de igienă în timpul manipulării cateterului urinar. Uro-Tainer® Polihexanide 0.02% este un sistem gata de utilizare, de unică folosință. Se compune dintr-un sac fără PVC conținând 100 ml soluție sterilă, un tub flexibil prevăzut cu o clemă și un conector universal, steril protejat de un capac din plastic cu sigiliu. Sistemul este învelit într-un plic de plastic protector.

Dozare:

Schema de utilizare variază de la un utilizator la altul. Pot fi necesare până la una sau două irigații pe zi.

Supradozajul:

Frecvența recomandată pentru utilizare este de până la una sau două ori pe zi. În cazul în care produsul este utilizat mai frecvent, nu sunt așteptate evenimente adverse, dar nu există date clinice cu privire la acest aspect.

Instrucțiuni de utilizare:

Consultați instrucțiunile de utilizare ilustrate de pe pagina următoare. În cazul în care iese lichid din uretră în timpul irigației, este posibil ca, cateterul să nu mai fie în vezică, iar pacientul poate necesita un nou cateter. Dacă lichidul nu curge, cateterul poate fi răsucit în vezică sau blocat și poate necesita schimbarea.

Se aplică prin alimentare gravitațională, pentru a evita utilizarea forței.

Se aplică cu ajutorul unei tehnici aseptice.

Efecte adverse:

Polihexanida poate cauza reacții alergice, cum ar fi mâncărimi (urticarie) și erupții (exantem). În cazuri rare (mai puțin de 1 la 10,000) a fost raportat șoc anafilactic.

Contraindicații:

Uro-Tainer® Polyhexanide 0,02% nu trebuie utilizat:

- În caz de hipersensibilitate (alergie) la polyhexanidă, clorhexidină, sau la excipient.
- În caz de cistită sau altă condiție uro-genitală care poate produce hematurie (sânge în urină).
- Uro-Tainer Polihexanide 0.02% nu trebuie utilizat câteva zile după intervenții chirurgicale asupra vezicii urinare sau a tractului urinar.
- Evitați contactul cu răni deschise, urechea medie și internă, sistemul nervos central, ochii, cartilaje hialine și meninge.

Informații importante:

- Produsul este conceput ca soluție de clătire și nu trebuie administrat niciodată intravenos.
- Produsul trebuie folosit doar de utilizatori profesionali sau pacienți instruiți.
- Trebuie luate măsuri de precauție când se operează pe pacienți cu leziuni asupra coloanei vertebrale datorită riscului de disreflexie autonomă.
- Dispozitivul nu trebuie utilizat pe termen lung la pacienții cu tendință de hiponatremie.
- Soluția nu este un vehicul pentru aditivi. Nu trebuie utilizată pentru dizolvarea altor medicamente.
- A se folosi doar dacă folia de protecție, conținutul și capacul cu sigiliu sunt intacte, și soluția este limpede.
- Aceste este un produs de unică folosință. După deschidere trebuie folosit și aruncat imediat într-un mod adecvat. Aruncați pachetele folosite parțial și soluția nefolosită. Reutilizarea dispozitivelor de unică folosință crează un potențial risc pentru pacient sau utilizator.
- A nu se stoca la îndemâna copiilor.
- A nu se înghiți.
- Nu sunt dovezi pentru efecte mutagenice sau embriotoxice ale ingredientelor. Deoarece Polihexanida nu este absorbită sistemic, trecerea ingredientelor în laptele matern este improbabilă.
- Datorită lipsei studiilor clinice relevante și a experienței utilizării la gravide, femei care alăptează, noi născuți și minori, acest produs trebuie folosit doar după o consultare atentă a medicului.
- Acest dispozitiv este testat pentru endotoxine conform cu Farmacopeea Europeană.
- A nu se folosi pentru injecții.

Data expirării:

a se folosi înainte de data de expirare (📅) de pe spatele plicului.

Ultima revizie a textului: 09/2016

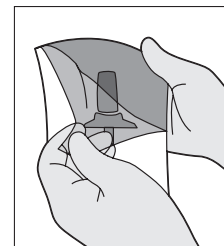
Plicul Uro-Tainer Polihexanide 0.02% este furnizat steril și nu trebuie scos din folia de protecție până la utilizare. Dacă se dorește, soluția se poate aduce la temperatura corpului prin scufundarea plicului cu tot cu ambalaj în apă caldă.

Distribuitor:

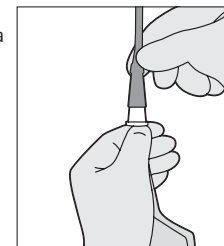
B. Braun Medical S.R.L.
Remetea Mare nr. 636 DN 6,
km 546+400 dreapta
307350 Timiș, România
Tel. 0256 28 49 05
www.bbraun.ro



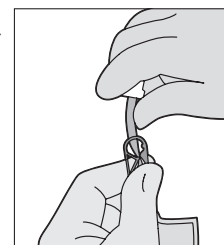
1. Rupeți folia protectoare și scoateți plicul Uro-Tainer.



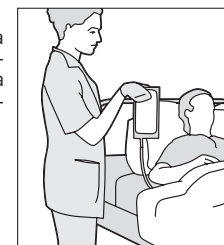
5. Inserați conectorul în pâlnia cateterului.



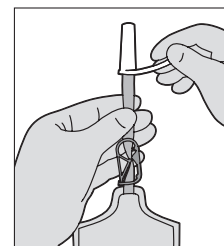
2. Închideți tubul Uro-Tainer cu clema de plastic.



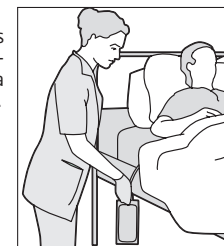
6. Ținând Uro-Tainer deasupra nivelului vezicii urinare, eliberați clema pentru a lăsa lichidul să se scurgă cu ajutorul gravitației.



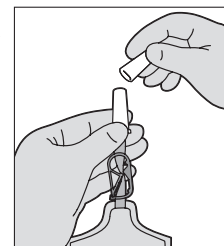
3. Îndepărtați sigiliul.



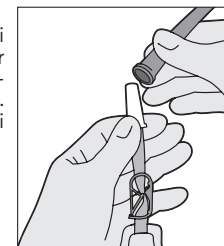
7. Când lichidul s-a scurs lăsați Uro-Tainer sub nivelul vezicii urinare pentru a drena lichidul înapoi în plic.



4. Răsuciți și îndepărtați capacul fără a atinge conectorul steril.



8. Clampați tubul și scoateți conectorul din cateter răsucind ușor. Conectați cateterul la o pungă de drenaj. Aruncați plicul Uro-Tainer și spălați-vă pe mâini.



Pentru unică folosință, a nu se reutiliza. A se debarasa în mod corespunzător după utilizare.